


# INFORME DE AUSTRERIDAD EN EL GASTO PÚBLICO

ESE Hospital San Lorenzo Liborina Antioquia

**JULIO A SEPTIEMBRE DE 2025**

**LIBORINA, OCTUBRE DE 2025**

	<p>Informe de Austeridad en el Gasto Público</p>	Código:
		Versión:
		Fecha de actualización:
		Página 2 de 11

## INTRODUCCIÓN

La Subgerencia Administrativa y la Oficina Asesora de Control Interno, en cumplimiento de lo dispuesto en el artículo 22 del Decreto 1737 de 2008, modificado por el artículo 1 del Decreto 0984 de 2012, establece que:

“Las Oficinas de Control Interno o quien haga sus veces, serán las encargadas de verificar en forma mensual el cumplimiento de estas disposiciones, al igual que la restricción en el gasto público. Estas dependencias prepararán y enviarán al representante legal de la entidad u organismo respectivo un informe trimestral que determine el grado de cumplimiento de las acciones que se deben tomar al respecto”.

En atención a lo anterior, de manera respetuosa presento los resultados del informe de austeridad y eficiencia en el gasto correspondiente a la vigencia **julio – septiembre de 2025**.

## OBJETIVO GENERAL

Rendir informe de austeridad y eficiencia en el gasto público, de acuerdo con los gastos generados por la **ESE Hospital San Lorenzo – Liborina, Antioquia**, de manera trimestral.

El presente documento corresponde al seguimiento realizado por la Oficina Asesora de Control Interno a los gastos generales ejecutados por la ESE, en cumplimiento de la normatividad vigente. Dicho seguimiento y análisis toman como punto de partida el comportamiento del gasto durante el **tercer trimestre de 2025**, contrastado con el mismo periodo del año 2024.

## FUENTES DE INFORMACIÓN

Para la elaboración del presente informe, se solicitó información al líder del proceso del área administrativa (Tesorería) de la ESE, a través de comunicación electrónica. Asimismo, el contratista del área contable suministró y facilitó la información requerida.

## METODOLOGÍA

Se revisaron los registros contables y presupuestales, realizando un ejercicio comparativo entre los gastos efectuados en el tercer trimestre de 2024 y los del tercer trimestre de 2025.

Para el análisis de las variaciones en los gastos generales y de funcionamiento se consideró la siguiente información:

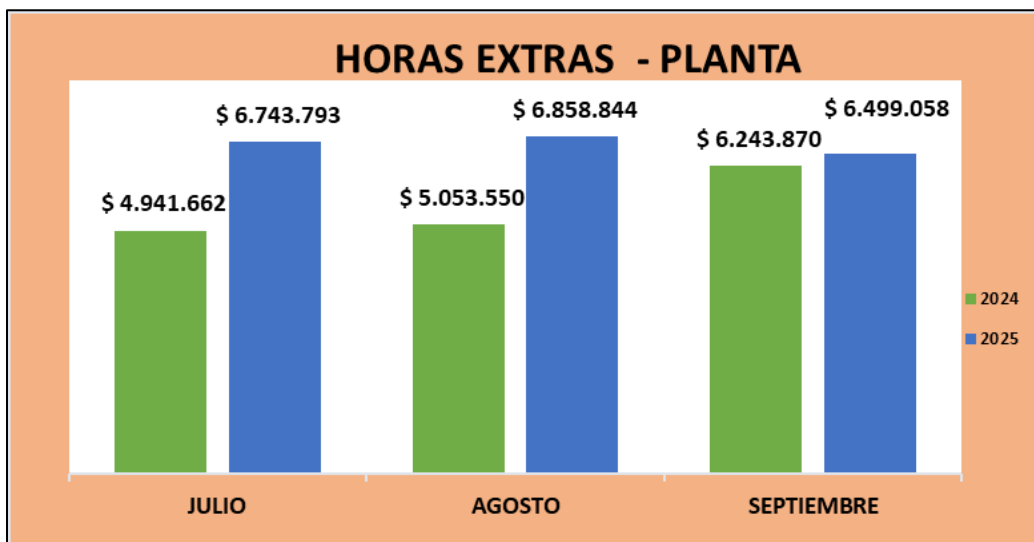
- Gastos de personal (nómina).
- Gastos de servicios públicos (energía, telefonía, aseo, acueducto).
- Gastos en papelería y fotocopias.
- Gastos de mantenimiento y uso de vehículos.
- Gastos por servicio de alimentación hospitalaria.

En ese sentido, se determinó pertinente realizar seguimiento a los siguientes rubros y conceptos:

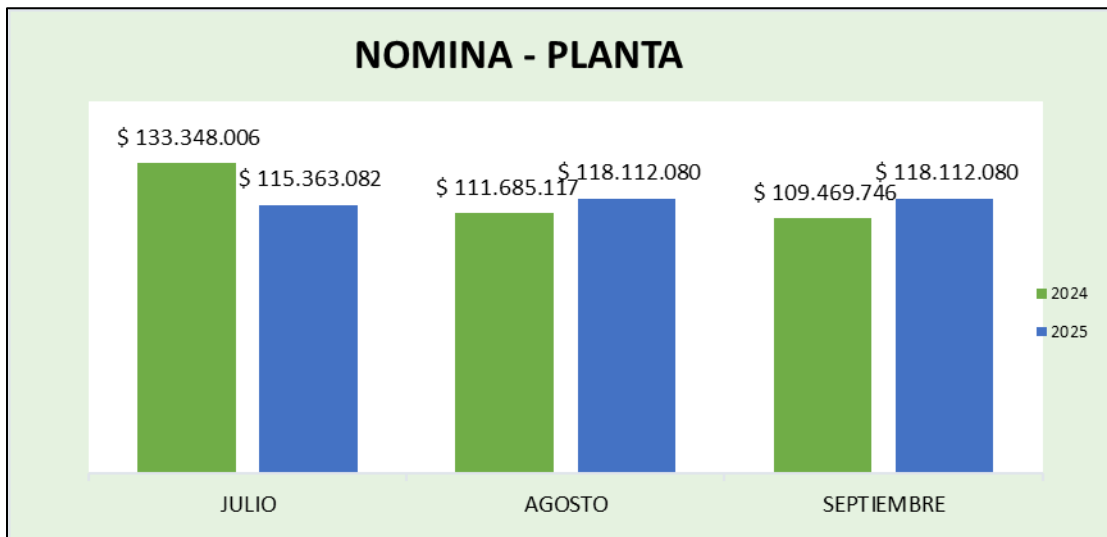
### GASTOS DE PERSONAL

- Horas extras y recargos del personal de planta.
- Nómina del personal de planta.
- Honorarios de contratistas.

HORAS EXTRAS Y RECARGOS PERSONAL PLANTA			
TERCER TRIMESTRE 2024		TERCER TRIMESTRE 2025	
JULIO	\$ 4.941.662	JULIO	\$ 6.743.793
AGOSTO	\$ 5.053.550	AGOSTO	\$ 6.858.844
SEPTIEMBRE	\$ 6.243.870	SEPTIEMBRE	\$ 6.499.058
<b>TOTALES</b>	<b>\$ 16.239.082</b>	<b>TOTALES</b>	<b>\$ 20.101.695</b>



<b>NOMINA PERSONAL PLANTA</b>			
<b>TERCER TRIMESTRE 2024</b>		<b>TERCER TRIMESTRE 2025</b>	
JULIO	\$ 133.348.006	JULIO	\$ 115.363.082
AGOSTO	\$ 111.685.117	AGOSTO	\$ 118.112.080
SEPTIEMBRE	\$ 109.469.746	SEPTIEMBRE	\$ 118.112.080
<b>TOTALES</b>	<b>\$ 354.502.869</b>	<b>TOTALES</b>	<b>\$ 351.587.242</b>



<b>HONORARIOS CONTRATISTAS</b>			
<b>TERCER TRIMESTRE 2024</b>		<b>TERCER TRIMESTRE 2025</b>	
JULIO	\$ 43.981.500	JULIO	\$ 69.534.310
AGOSTO	\$ 48.892.000	AGOSTO	\$ 70.399.800
SEPTIEMBRE	\$ 53.199.000	SEPTIEMBRE	\$ 81.798.640
<b>TOTALES</b>	<b>\$ 146.072.500</b>	<b>TOTALES</b>	<b>\$ 221.732.750</b>



## RESULTADOS DEL ANÁLISIS

### Gastos de Personal

- **Horas extras y recargos – personal planta:** Durante el trimestre julio – septiembre de 2025 se presenta un **aumento** en los gastos de horas extras y recargos del personal de planta, frente al mismo periodo del año 2024, por un valor de **\$3.862.613**, equivalente a un **19%**.
- **Nómina personal planta:** Durante el trimestre julio – septiembre de 2025 se presenta **disminución** en los gastos de nómina del personal de planta por un valor de **\$2.915.627**, lo que corresponde a un **1%** frente al mismo trimestre de 2024.
- **Honorarios contratistas:** Durante el trimestre en mención se observa un **incremento importante** en este rubro, con un valor de **\$75.660.250**, equivalente a un **34% más** respecto al mismo periodo de 2024.

### Servicios Públicos

(Energía, telefonía, aseo y acueducto)

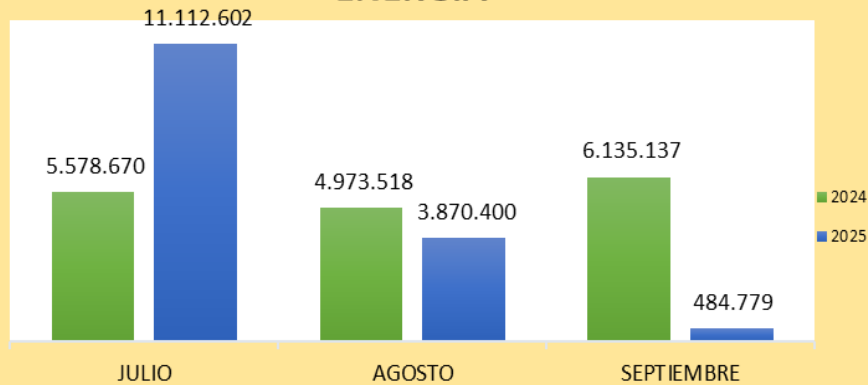
Durante el trimestre julio – septiembre de 2025, se evidencia un **aumento general en el componente de servicios públicos equivalente al 10%** respecto al mismo periodo de 2024.

No obstante, se destaca el rubro de **aseo**, en el cual se presentó un **incremento del 87%**, al pasar de **\$978.000 en 2024 a \$7.516.535 en 2025**.

### RELACION DE GASTOS ENERGIA

TERCER TRIMESTRE 2024		TERCER TRIMESTRE 2025
JULIO	5.578.670	11.112.602
AGOSTO	4.973.518	3.870.400
SEPTIEMBRE	6.135.137	484.779
<b>TOTAL</b>	<b>16.687.325</b>	<b>15.467.781</b>

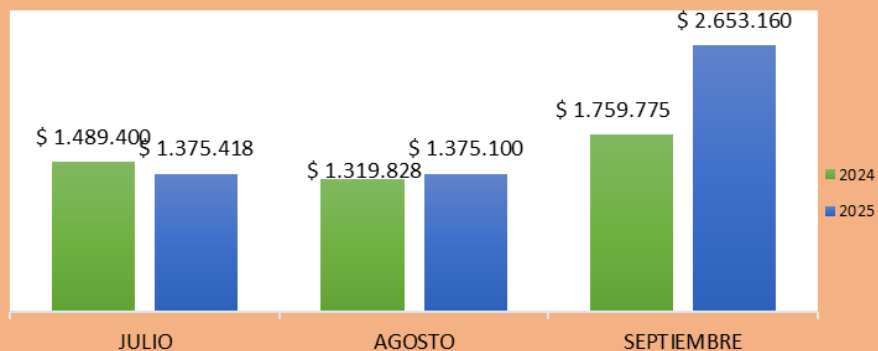
### ENERGIA



### RELACION DE GASTOS TELEFONO

TERCER TRIMESTRE 2024		TERCER TRIMESTRE 2025
JULIO	\$ 1.489.400	\$ 1.375.418
AGOSTO	\$ 1.319.828	\$ 1.375.100
SEPTIEMBRE	\$ 1.759.775	\$ 2.653.160
<b>TOTAL</b>	<b>\$ 4.569.003</b>	<b>\$ 5.403.678</b>

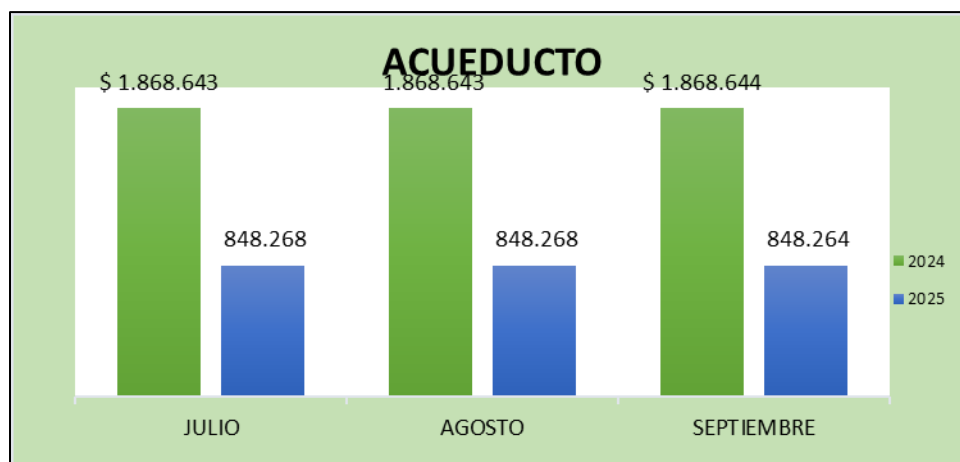
### TELEFONO



RELACION DE GASTOS ASEO		
TERCER TRIMESTRE 2024		TERCER TRIMESTRE 2025
JULIO		2.570.196
AGOSTO	978.000	2.503.358
SEPTIEMBRE		2.442.981
<b>TOTAL</b>	<b>978.000</b>	<b>7.516.535</b>

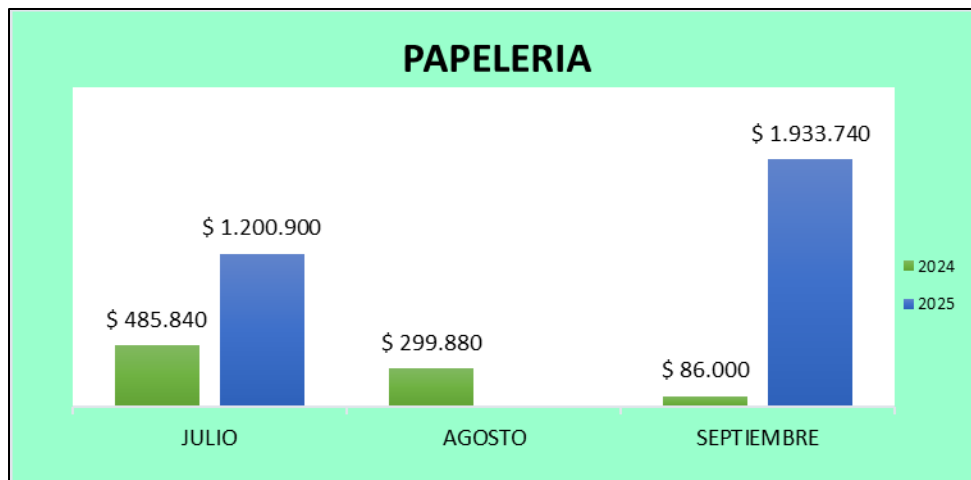


RELACION DE GASTOS ACUEDUCTO		
TERCER TRIMESTRE 2024		TERCER TRIMESTRE 2025
JULIO	\$ 1.868.643	848.268
AGOSTO	1.868.643	848.268
SEPTIEMBRE	\$ 1.868.644	848.264
<b>TOTAL</b>	<b>5.605.930</b>	<b>2.544.800,00</b>



**PAPELERÍA Y FOTOCOPIAS:**

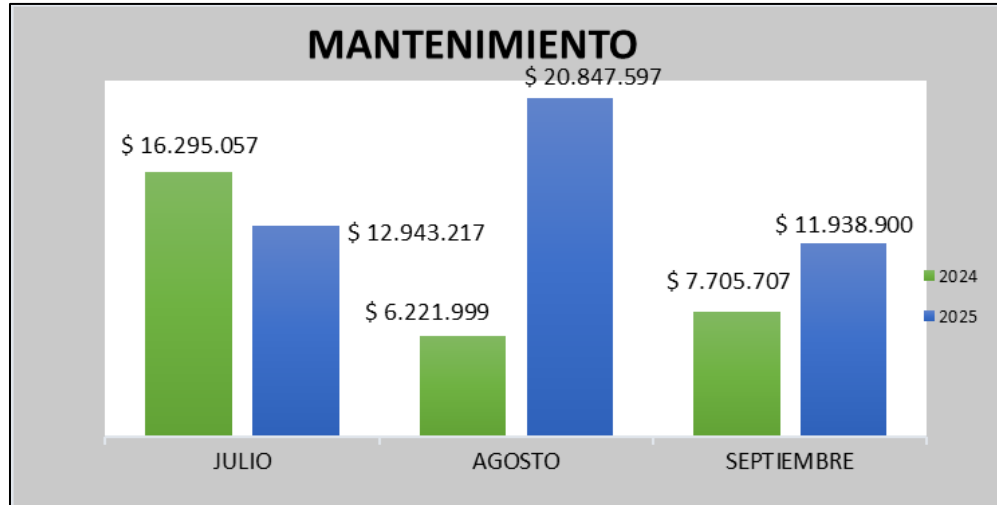
RELACION DE GASTOS PAPELERIA		
TERCER TRIMESTRE 2024		TERCER TRIMESTRE 2025
JULIO	\$ 485.840	\$ 1.200.900
AGOSTO	\$ 299.880	
SEPTIEMBRE	\$ 86.000	\$ 1.933.740
<b>TOTAL</b>	<b>\$ 871.720</b>	<b>\$ 3.134.640</b>



Durante los meses de julio a septiembre de 2025, se presenta aumento en los gastos de papelería, frente al mismo trimestre del año 2024 por un valor de \$2.262.920 y un porcentaje del 72%, durante la vigencia se han realizado compras de tintas y suministros de impresoras, los cuales son necesarios los gastos significativos de papelería.

**MANTENIMIENTO Y USO DE VEHICULOS:**

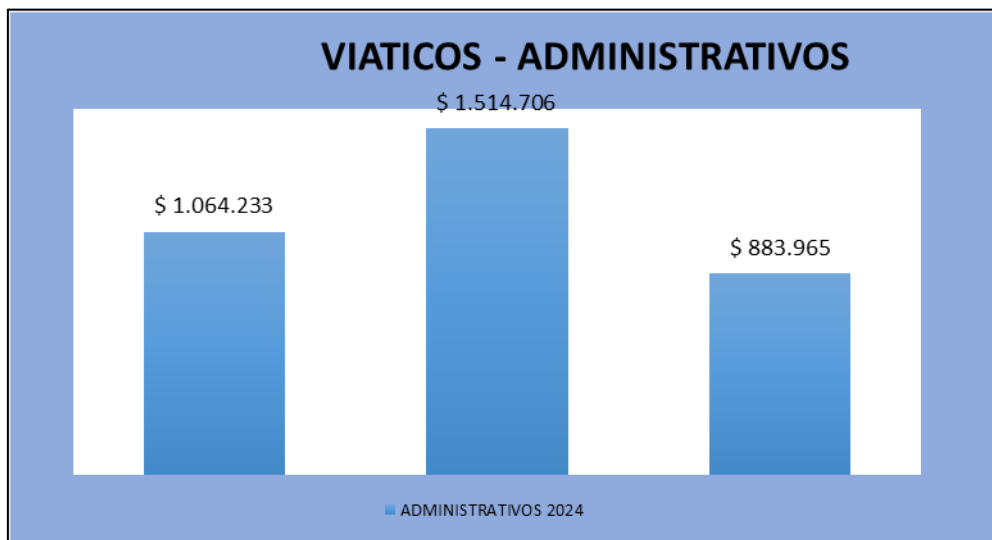
RELACION DE GASTOS MANTENIMIENTO		
TERCER TRIMESTRE 2024		TERCER TRIMESTRE 2025
JULIO	\$ 16.295.057	\$ 12.943.217
AGOSTO	\$ 6.221.999	\$ 20.847.597
SEPTIEMBRE	\$ 7.705.707	\$ 11.938.900
<b>TOTAL</b>	<b>\$ 30.222.763</b>	<b>\$ 45.729.714</b>



Durante los meses de julio a septiembre de 2025, se presenta un aumento en el gasto de mantenimiento del 34%, ya que paso de \$30.222.763 en el tercer trimestre del año 2024 a \$45.729.714 en el tercer trimestre de 2025,

#### VIÁTICOS: personal Administrativo

VIATICOS					
TERCER TRIMESTRE 2024			TERCER TRIMESTRE 2025		
	ADMINISTRATIVOS	ASISTENCIAL	ADMINISTRATIVOS	ASISTENCIAL	
JULIO	\$ 2.366.956		JULIO	\$ 354.801	\$ 1.064.233
AGOSTO	\$ 3.990.644		AGOSTO	\$ 709.602	\$ 1.514.706
SEPTIEMBRE	\$ 2.734.323		SEPTIEMBRE	\$ 5.258.162	\$ 883.965
<b>TOTAL</b>	<b>9.091.923</b>	<b>0</b>	<b>TOTAL</b>	<b>6.322.565</b>	<b>\$ 3.462.904</b>





## RESULTADOS DEL ANÁLISIS

### GASTOS DE VIÁTICOS

- **Viáticos administrativos:** Durante los meses de julio – septiembre de 2025 se presenta una **disminución del 44%** en los gastos de viáticos administrativos, en comparación con el mismo periodo de 2024.
- **Viáticos asistenciales:** Para el mismo trimestre, se observa un **incremento del 100%** en los gastos de viáticos asistenciales, debido a que en la vigencia 2024 no se generaron gastos en este rubro.

### ALIMENTACIÓN – SERVICIO DE HOSPITALIZACIÓN

RELACION DE GASTOS ALIMENTACION		
TERCER TRIMESTRE 2024		TERCER TRIMESTRE 2025
JULIO		
AGOSTO		
SEPTIEMBRE		\$ 7.195.000
<b>TOTAL</b>	-	<b>\$ 7.195.000</b>



Durante los meses de julio – septiembre de 2025, solo se causaron gastos de alimentación en el mes de septiembre de 2025, se observa un incremento del 100% en los gastos de Alimentación, debido a que en la vigencia 2024 no se generaron gastos en este rubro.

## RECOMENDACIONES Y CONCLUSIONES

Se recomienda **continuar con las gestiones desde la alta dirección de la ESE**, con el fin de mantener los niveles de gasto reflejados en el presente informe, garantizando una adecuada gestión de austeridad en cada uno de los componentes analizados.

Ello permitirá fortalecer el buen funcionamiento institucional y asegurar la prestación eficiente de los servicios a los usuarios y grupos de valor, en coherencia con la misión y objetivos estratégicos de la ESE.

Con base en el Plan de Austeridad y Gestión Ambiental 2025, desde la alta gerencia se debe hacer la evaluación de las metas en cada uno de los rubros del presente informe, con el fin de determinar el avance en cada uno los mismos rubros, con el fin de concretar la meta de disminución y austeridad del 5% anual.

### Elaboró:

*John Faber Marín Acevedo*  
**JOHN FABER MARÍN ACEVEDO**  
Asesor Control Interno

Proyecto	Reviso
JOHN FABER MARIN ACEVEDO-Asesor Control Interno	JOSÉ DARÍO MARTÍNEZ – Subgerente Administrativa